

Kære beboer.





I ejerforeningen Rosenoden vil vi gerne bidrage til at værne om miljøet, og samtidig arbejde for, at du nemt kan komme af med dit affald.





Derfor har bestyrelsen udarbejdet denne vejledning, som giver de mest almindelige retningslinjer for håndtering af affald for beboere i en ejendom som vores. Vejledningen ligger på vores hjemmeside – www.rosenoden.dk – og du kan også læse mere om håndtering af affald på <http://www.kk.dk/indhold/jegbor-i-lejlighed-0>. Vejledningen skal bidrage til en god kultur omkring håndtering af affald, og derved sikre, at vores ny renoverede gårde holdes pæne og velfungerende.




Du skal sortere dit affald i mindst 9 forskellige typer. Her kan du læse mere om de forskellige typer affald, hvor du skal gøre af det, og hvad der sker med affaldet, når det er blevet indsamlet.



Affald du kan komme af med i gården:

 	<p>Dagrenovation</p> <p><u>Hvad må komme i beholderen til dagrenovation?</u> Madaffald, mælkekartoner, pizzabakker, glødepærer, bleer, hygiejneaffald flamingo og snasket papir eller pap. Dagrenovation, er det affald, der er tilbage, når du har sorteret det genanvendelige og det farlige affald fra. Papir, pap, glas, kemikalier, haveaffald og storskrald er altså <u>ikke</u> dagrenovation. <i>Hvad sker der med det? Dagrenovationen bliver kørt på forbrændingen og brugt til at producere fjernvarme og elektricitet.</i> Affaldscontainerne står i både store- og lillegård og LÅGET SKAL KUNNE LUKKES på affaldscontaineren med henblik på at undgå rotter og fugle og lugtgener når det er varmt.</p> <p>Juletræer hører også til dagrenovation. De skal lægges på græsplænen i den ende der er tættest på porten i store gård <u>senest</u> første uge i januar, og gerne skæres ned til max 120 cm.</p>
	<p>Papir</p> <p>Papir og pap har forskellige egenskaber og sælges adskilt, derfor må du ikke putte det i samme beholder.</p> <p>Papir skal i de affaldscontainere, som er mærket med "papir". De er i både store- og lillegård. Dette må afleveres som Papiraffald: Aviser, Ugeblade, Reklamer, Kuverter, Telefonbøger, Kontorpapir, Bøger, Gavepapir, tryksager og skrivepapir</p>
	<p>Pap</p> <p>Papir og pap har forskellige egenskaber og sælges adskilt, og derfor må du <u>ikke</u> putte det i samme beholder.</p> <p>Mængden af pap i husholdningerne er stigende. Noget af forklaringen er, at flere og flere køber pr. postordre over nettet. Den slags pap <u>skal</u> i papbeholderen. F. eks. Paprøret fra køkkenrullen, æsken fra tandpasta, vaskepulver, opvasketabs, bølgepap, postkort, æsker fra legetøj Tape, hæfteklammer, labels o. lign. må godt blive på f. eks. småkasser fra nethandel.</p> <p><u>Ingen pizzabakker eller anden emballage med madrester og snasket pap!</u></p> <p>Papkasser skal være tømt for f. eks. flamingochips og plastik som i stedet afleveres som dagrenovation. Én enkelt papkasse fra en Weber-grill kan fylde en hel papbeholder, så buk, tramp, skær eller fold altid pappet inden du lægger det i beholderen.</p> <p><i>Pap og karton køres til en fabrik, hvor det bliver brugt i nye papprodukter. Papfibre kan bruges mange gange. De genanvendelige fibre i pap og papir er forskellige og sælges hver for sig. Derfor skal pap og papir ALTID i hver sin beholder.</i></p>

	<p>Batterier</p> <p>Brugte batterier skal afleveres i en af batteri-beholderne, der er placeret i hver gård. Større brugte batterier skal afleveres på genbrugsstationen. De kan som regel også afleveres hvor de er købt.</p>
	<p>Glas og drikkevareemballage</p> <p>Glas skal være tomme og rimelig rene. Etiketter og låg må gerne blive siddende. Alle typer glas og flasker - både farvet og klart glas. Hele flasker og husholdnings- og drikkeglas samt glasskår.</p> <p>Krystalglas må ikke komme i glascontaineren; de indeholder bly og må ikke omsmeltes og genanvendes med almindeligt glas. Det skal afleveres på en genbrugsstation. Plastflasker og metaldåser må heller ikke komme i glascontaineren.</p> <p><i>Hele vinflasker gøres rene og bruges igen og igen af vinhuse over hele Europa. Emballageglas, skår og ikke-genbrugelige vinflasker bliver smeltet og brugt til nyt glas. 2 glascontainere er placeret i Store Gård, og der står også en på hjørnet af Odensegade og Østerbrogade.</i></p>
	<p>Elektronik</p> <p>Alle genstande, der er forsynet med ledning og/eller drives af batterier eller solceller og kan være i beholderen. Det kan være mindre køkkenmaskiner som fx stavblendere og mikrobølgeovne, mobiltelefoner, opladere, legetøj mv.</p> <p><u>Stort elektronik:</u> Afhentning af stort elektronik skal på forhånd <u>bestilles særskilt hos Gårdmand Bjørn</u> eller afleveres på genbrugsstation. Stort elektronik er fx tv og hårde hvidevarer som fx køleskabe, frydere, komfurer og vaskemaskiner.</p> <p><i>Det indsamlede elektronikaffald sendes til demonteringsanlæg, hvor det bliver skilt ad. En stor del af det kasserede elektronikaffald kan genanvendes, især metallerne. De dele af affaldet, der er farligt for miljøet, sorteres fra til specialbehandling</i></p>
	<p>Hård plast</p> <p>Plastemballage skal være fri for madrester før du kan smide det ud.</p> <p><u>Så ren skal plasten være:</u> Affaldet skal som udgangspunkt være så rent som muligt. Madrester udvikler hurtigt bakterier og uhygiejniske forhold, og så kan affaldet ikke genanvendes, men må sendes til forbrænding. Emballager der har indeholdt mad, skal være drypfri for diverse luge og olie eller skrabet rene. Skyl evt. i koldt vand eller det sidste hold opvaskevand. Hvis der bruges varmt vand og sæbe kun til rengøring af emballagen, går miljøgevinsten ved at genbruge det tabt. Emballage der fx har indeholdt småkager og flødebolle kan blot rystes tom for krummer. Emballage fra rengøringsmidler og shampoo kan skylles en enkelt gang, da indholdet ikke udgør et hygiejne problem.</p> <p><u>Følgende er hård plast:</u> Dunke og flasker til fx vaskemidler, milde rengøringsprodukter, shampoo og juice. Bakker til fx frugt, grønt og flødebolle. Bøtter og bægre til fx yoghurt og is. Ting som madkasser, tomme cd-hylstre, spande og legetøj.</p>





	<p><u>Er det hård eller blød plast:</u> Hård plast er det man kan tromme på. Blød plast er det man kan slå knude på. Blød plast kan afleveres på genbrugsstationen.</p> <p><u>Følgende må ikke komme i Hård plast beholderen:</u> Emballage, der har indeholdt kemikalier, maling og andet farligt affald som fx printerpatroner og makeup. Uhygiejniske ting som fx tandbørsten og opvaskebørsten. Ringbind af plast - ældre ringbind kan være af PVC, og skal afleveres på genbrugsstationen. Nye ringbind skal i dagrenovationsbeholderen, da det er et for sammensat produkt af plast metal og pap.</p> <p><i>Den hårde plast bliver sendt til behandlingsanlæg, hvor den sorteres og neddeles til granulat. Granulatet kan herefter indgå i produktionen af nyt plastprodukter.</i></p>
	<p>Metal <u>Hvad må komme i metalbeholderen:</u> Gryder, pander redskaber, dåser, søm, skruer, legetøj og værktøj uden batteri eller ledning.</p> <p><u>Når ting består af flere materialer:</u> Sammensatte produkter skal så vidt muligt skilles ad. Det er dog okay at putte fx en stegepande med træ/plastikhåndtag eller en metalsaks med plasthåndtag i metalbeholderen.</p> <p><u>Så rent skal metallet være:</u> Affaldet skal som udgangspunkt være så rent som muligt. Madrester udvikler hurtigt bakterier og uhygiejniske forhold, og så kan affaldet ikke genanvendes, men må sendes til forbrænding. Emballager der har indeholdt mad, skal være drypfri for diverse luge og olie eller skrabet rene. Skyl evt. i koldt vand eller det sidste hold opvaskevand. Hvis der bruges varmt vand og sæbe kun til rengøring af emballagen, går miljøgevinsten ved at genbruge det tabt.</p> <p><i>Metallet bliver sorteret for at få størst mulig genanvendelse af rene metaller. Derpå smeltes det om og genanvendes som nye råvarer.</i></p>
	<p>Farligt affald Farligt affald er en lang række produkter i husholdningen som for eksempel terpentin, maling og kemikalier, neglelak. HUSK Elsparepærer og LEDpærer også er farligt affald. Fælles for det farlige affald er, at det ikke må afleveres i skraldespanden, da det er skadeligt for miljøet. I hjørnet af store gård står et miljøskab (lavet af metal) og dette er til farligt affald. Man kan enten kontakte gårdmand Bjørn og lave en aftale med dem, eller stille det på toppen af skabet, så låser Gårdmand Bjørn det inde i skabet den efterfølgende hverdag.</p> <p><u>Stil ALDRIG farligt affald på jorden i gården!</u></p> <p>Det farlige affald kan også afleveres gratis på en genbrugsstation eller hos Farvehandlere, der tager imod malingrester, terpentin osv. Eller hos miljøbilen https://www.kk.dk/file/12747/download: KØBENHAVN Ø plan for 2016: Klokken 19.00 - 20.00 Holsteinsgade ved Lipkesgade. Den 1. tirsdag i måneden Datoer i 2016: 05.01 02.02 01.03 05.04 03.05 07.06 05.07 02.08 06.09 04.10 01.11 06.12</p> <p>Medicinrester, kanyler og kvikslølvtermometre skal afleveres på apoteket!</p>

Affald, som du selv skal skaffe dig af med:



Affald, som du selv skal skaffe dig af med:



	<p>Storskrald</p> <p>Ejerforeningen har ingen storskraldsordning - beboerne skal SELV sørge for at komme af med alle former for storskrald.</p> <p>To gange om året i forbindelse med arbejdsweekenderne bestiller ejerforeningen en container eller lignende og beboerne kan så stille genstande i denne.</p> <p>Storskrald kan afleveres på nærmeste genbrugsstation: http://www.a-r-c.dk/privat/genbrugsplads/genbrugspladser/borgervaenget-genbrugsstation</p>
	<p>Genbrugsstation Borgervænget http://www.a-r-c.dk/privat/genbrugsplads/genbrugspladser/borgervaenget-genbrugsstation</p> <p>Åbningstider</p> <ul style="list-style-type: none">Mandag-fredag kl. 10.00 - 18.00Søn- og helligdage kl. 10.00 - 17.001. maj og 5. juni kl. 10.00 - 17.00 <p>Lukket</p> <p>Borgervænget Genbrugsstation holder lukket alle lørdage.</p> <p>Der er desuden lukket 24.-26. december, 31. december og 1. januar.</p> <p>Indkørsel til Borgervænget Genbrugsstation kan ske fra Østerbrogade lige over for Svanemøllen Station eller fra Hans Knudsens Plads via Vognmandsmarken og Bellmansgade.</p> <p>Byttecenter</p> <p>Der er byttecenter på Borgervænget Genbrugsstation. Her kan man aflevere og hente gode brugte ting, men bemærk: Det er ikke tilladt at tage ting fra containerne på pladsen i øvrigt.</p> <p>VækstMuld</p> <p>Som noget sæligt, kan du hele året hente VækstMuld på Borgervænget Genbrugsstation. Du kan bruge VækstMulden til:</p> <ul style="list-style-type: none">• Direkte udplantning i køkkenhaver og blomsterbede• Til planter i altankasser• Blomsterkrukker i haven• Til højbede <p>Til potteplanter i vindueskarmen</p>
	<p>Byggeaffald</p> <p>Byggeaffald er træ, mursten, gamle køkkenelementer m.v. som skal smides væk efter reovering eller ombygning.</p> <p>Byggeaffald skal afleveres på genbrugsstationen. Adressen på den nærmeste genbrugsstation står her på siden</p>
	<p>PVC</p> <p>Pvc (polyvinylchlorid) indgår i en lang række bløde og hårde plastmaterialer som fx gummistøvler, regntøj, badebolde, persiener, voksduge samt elektrikerrør, kabelbakker, tagrender, plastpaneler m.m. Det kan være svært at gennemskue hvad der er skadeligt pvc og hvad er almindeligt plastik. Er du i tvivl om et produkt indeholder pvc, så behandl det som om det indeholder pvc.</p> <p>Affald med PVC skal afleveres på genbrugsstationen. Adressen på den nærmeste genbrugsstation står her på siden</p>